Underlag till Mäklarsamfundets & FMFs veckoutskick till mäklarkontoren

RIKET. Bostadsrätter, villor och fritidshus - antal försäljningar per vecka.

	Riket - BR			
	ANTAL	ANTAL	ANTAL	ANTAL
Vecka/År	**2017**	**2018**	**2019**	**2020**
v14	2390	1901	2519	1962
v15	2597	1290	2250	2021
v16	2406	2192	2297	1713
v17	1828	2231	1990	1758
v18	1651	2504	1677	2285
v19	2985	1536	2252	2127
v20	1848	2053	2534	2284
v21	2731	2296	2534	2369

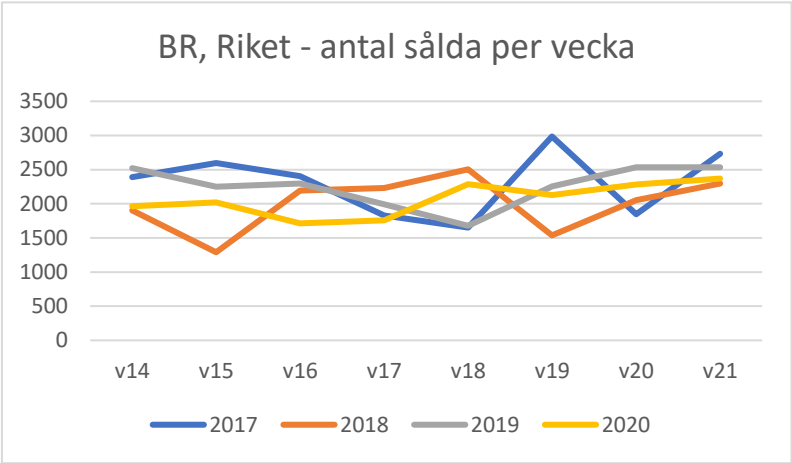

	Riket - Villa			
	ANTAL	ANTAL	ANTAL	ANTAL
Vecka/År	**2017**	**2018**	**2019**	**2020**
v14	1085	803	1041	989
v15	1145	640	1036	1079
v16	1008	913	1149	1010
v17	884	1011	952	1008
v18	800	1250	944	1419
v19	1461	931	1229	1234
v20	1076	1031	1459	1271
v21	1352	1414	1476	1300

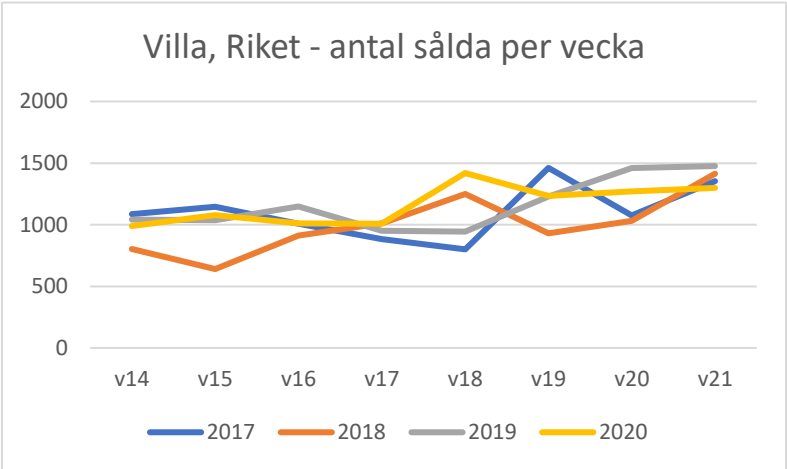

	Riket - Fritidshus			
	ANTAL	ANTAL	ANTAL	ANTAL
Vecka/År	**2017**	**2018**	**2019**	**2020**
v14	61	40	72	68
v15	78	47	83	104
v16	78	83	92	112
v17	80	85	91	146
v18	111	86	134	190
v19	184	100	158	152
v20	135	147	174	163
v21	146	178	217	184

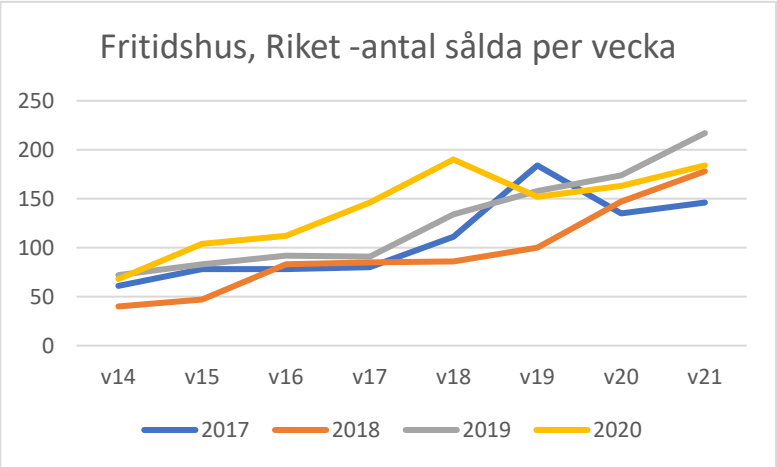

Källa: Svensk Mäklarstatistik